

## Moodle Mobile

1. Na Play Store ou AppStore procure por moodle, selecione o app chamado **moodle**, você ira para a página de instalação do aplicativo basta iniciar a instalação.

Ícone do app:



- 1.1. Ao abrir o app, ele irá requisitar a url do moodle que deseja acessar, nós utilizaremos a URL do moodle da PUC-GO : "<https://moodle.pucgoias.edu.br>".

Connect to Moodle


The Moodle logo, featuring a black graduation cap above a large, lowercase orange 'moodle' text.

Please enter the URL of your Moodle site. Note that it might not be configured to work with this app.


<https://moodle.pucgoias.edu.br>

CONNECT!

- 1.2. Assim que inserir a URL e conectar, o app irá pedir seu login e senha, preencha corretamente de acordo com sua conta no moodle.



← Log in




**PUC  
GOIÁS**

CEAD - PUC Goiás

<https://moodle.pucgoias.edu.br>

Username

---

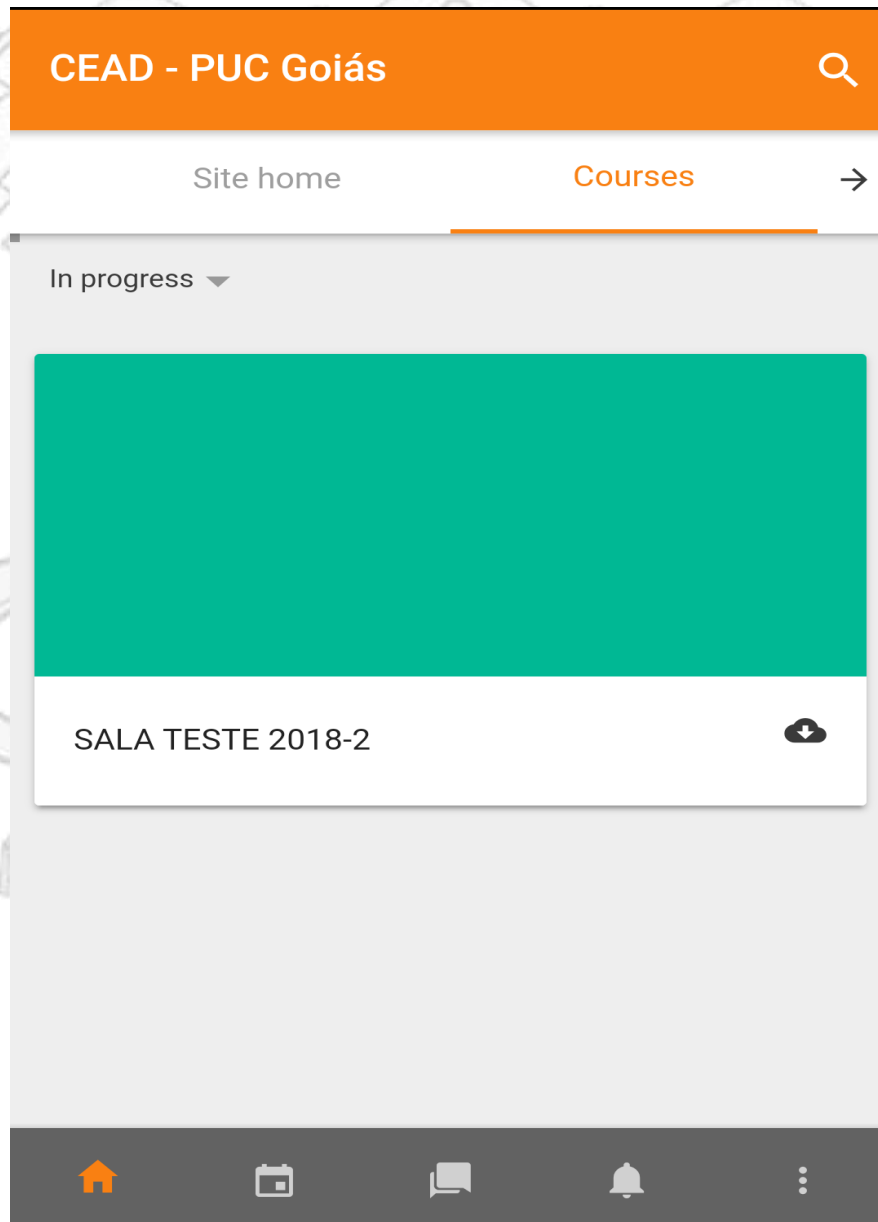
Password 

---

LOG IN

FORGOTTEN YOUR USERNAME OR PASSWORD?

- 1.3.** Pronto, agora pode acessar seus cursos pelo seu celular, além de poder baixar os cursos e poder visualizar os arquivos mesmo sem acesso à internet.



- 1.4.** Para acessar os dados off-line, basta ter acessado a(s) sala(s) e aberto o(s) arquivo(s) desejado(s).